



USAID
FROM THE AMERICAN PEOPLE



SECRETARÍA EJECUTIVA
COMISCA
CONSEJO DE MINISTROS DE SALUD DE CENTROAMÉRICA Y REPÚBLICA DOMINICANA



SICA
Sistema de la Integración
Centroamericana

MECANISMO DE COORDINACIÓN REGIONAL EN VIH, TUBERCULOSIS Y MALARIA (MCR) Comisión Técnica del Consejo de Ministros de Salud de Centroamérica y República Dominicana (COMISCA)

Reunión de Trabajo de la Comisión de Sostenibilidad

Eje temático

Estrategias Nacionales de Sostenibilidad de la Respuesta al VIH

San José, Costa Rica
1-2 Agosto, 2019

Objetivos

1. Validar el análisis sobre el estado de situación e impacto de las Estrategias Nacionales de Sostenibilidad de la respuesta al VIH, sus avances y brechas, para ser presentado a las autoridades nacionales y a COMISCA para la toma de decisiones dirigidas a fortalecer las Estrategias Nacionales de Sostenibilidad y su implementación.
2. Validar la propuesta técnica (metodología, resultados y análisis regional) del Índice de Sostenibilidad (SID por sus siglas en inglés) para identificar los avances y prioridades para lograr la sostenibilidad en la región, la cual será presentada al COMISCA en la reunión del mes de diciembre de 2019 para monitorear la sostenibilidad y sus resultados en la región y como un insumo para definir prioridades a ser incluidas en un plan de cierre de brechas en áreas estratégicas para la región.
3. Priorizar las acciones dirigidas a cerrar brechas en las Estrategias Nacionales de Sostenibilidad y a eliminar barreras políticas para la implementación de intervenciones técnico-programáticas y prácticas esenciales que han demostrado un impacto positivo en el control sostenido de la epidemia de VIH para presentarlo a las autoridades nacionales y a COMISCA, y generar las políticas de apoyo requeridas, a nivel nacional y regional.
4. Elaborar los lineamientos regionales para garantizar la sostenibilidad básica requerida para el control de la epidemia y logro de metas 95-95-95 (integrando elementos contenidos en las Estrategias Nacionales de Sostenibilidad, el Índice de Sostenibilidad y las acciones priorizadas), el cual será presentado a COMISCA en la reunión del mes de diciembre de 2019 para actualizar el marco de políticas regionales de VIH.
5. Establecer un cronograma de trabajo de la Comisión de Sostenibilidad para apoyar a los países en la eliminación de barreras políticas para la sostenibilidad y a nivel regional, dar seguimiento a las acciones relacionadas con el monitoreo de las Estrategias regional y nacionales de sostenibilidad.

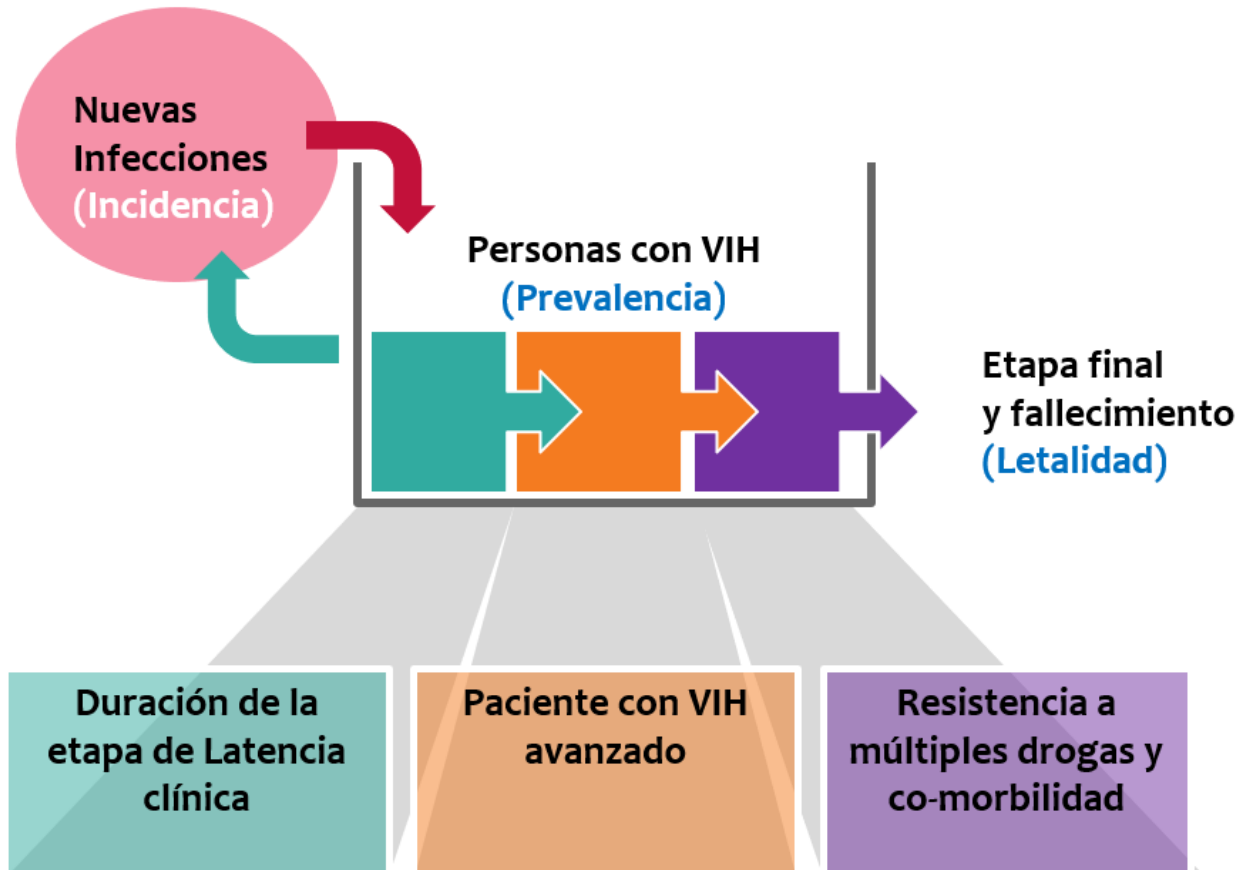
Agenda

Jueves 18 de Julio		
8.00 – 8.15	Bienvenida y apertura de la Reunión	Dra. Alejandra Acuña Viceministra de Salud Costa Rica
8.15 – 8.30	Objetivos de la reunión	Dra. Lucrecia Castillo Coordinadora de la Comisión
8.30 – 9.00	Contexto general para la sostenibilidad de la respuesta al VIH	Dra. Lucrecia Castillo
9.00 – 10.00	Estado de situación de las Estrategias Nacionales de Sostenibilidad <ul style="list-style-type: none"> Mapeo de intervenciones financieras, programáticas y de política; avances y brechas 	Inga. Lucía Merino Modera: Dra. Alejandra Acuña
10.00 – 10.15	Receso	
10.15 – 12.30	Impacto de las Estrategias Nacionales de Sostenibilidad <ul style="list-style-type: none"> Presentación y análisis de casos que cuantifican beneficios, costos u oportunidades perdidas de contar o no con estas estrategias 	Inga. Lucía Merino Modera: Dra. Ana Isabel Nieto
12.30 – 13.30	Receso - almuerzo	
	Lineamientos para garantizar la sostenibilidad básica requerida para el control de la epidemia y logro de metas 95-95-95:	
13.30 – 14:30	<ul style="list-style-type: none"> Eje: técnico programático y de práctica en los servicios de salud 	Dra. Lucrecia Castillo Modera: Inga. Lucía Merino
14:30 – 15:30	<ul style="list-style-type: none"> Eje: políticas nacionales, institucionales y operativas 	Dra. Alejandra Acuña Modera: Inga. Lucía Merino
15.30 – 15.45	Receso	
15.45 – 17.00	<ul style="list-style-type: none"> Eje: financiamiento y costo-efectividad 	Dra. Ana Isabel Nieto Modera: Inga. Lucía Merino
Viernes 19 Julio		
8:00 – 9.00	Propuesta técnica del Índice de Sostenibilidad y su implementación	Inga. Lucía Merino
9.00 – 10.00	Cronograma de trabajo de la Comisión	Dra. Lucrecia Castillo Modera: Dra. Alejandra Acuña
10.00 – 10.30	Relatoría y acuerdos de la reunión	Licda. Yazmina Banegas
10.30 – 11.00	Conclusiones y próximos pasos	Dra. Lucrecia Castillo

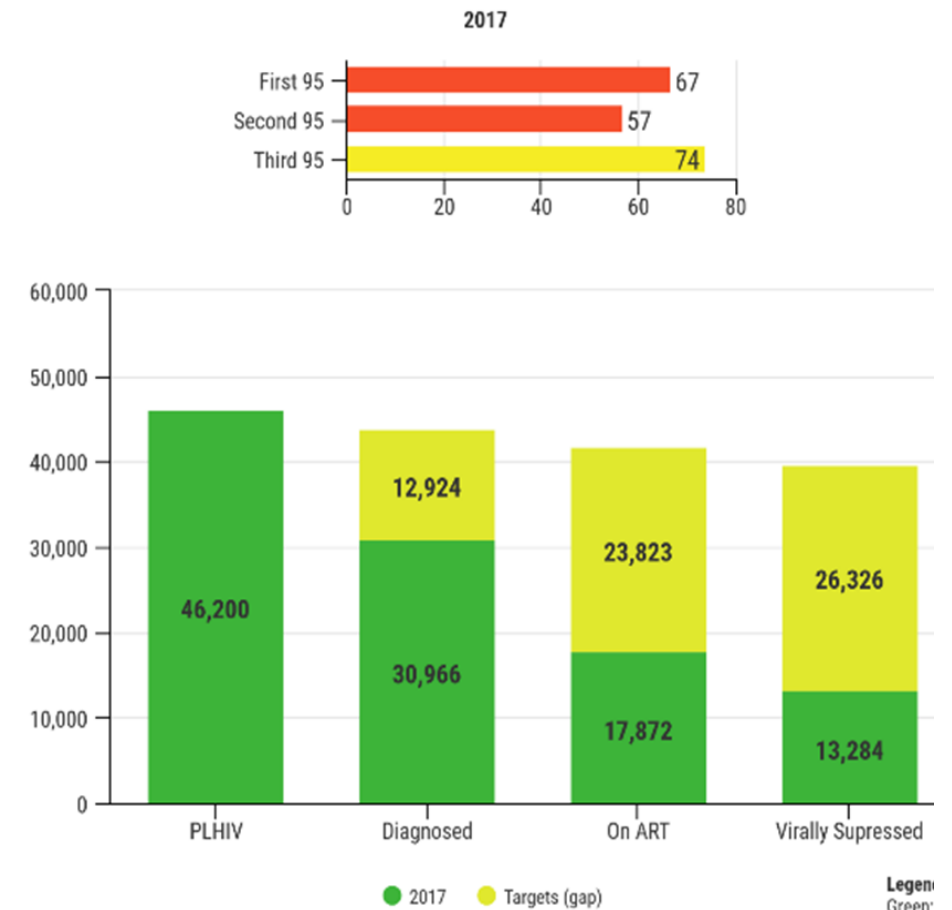
1. Contexto general para la sostenibilidad

Estrategia regional de sostenibilidad de la respuesta al VIH en Centroamérica: la meta global es reducir el número de nuevas infecciones y la mortalidad por VIH a niveles mínimos para lograr el control sostenido de la epidemia

Modelo de referencia 2013



Cascada de Atención en VIH (ilustrativa) 2017



Ámbitos de la sostenibilidad para el contención de la epidemia de VIH



La sostenibilidad implica acciones meditadas y deliberadas para responder a las metas planteadas

Logra la armonización entre los tres ámbitos

Si falla alguno de los elementos, la respuesta al VIH está en riesgo de no ser sostenible.

Ámbitos de la sostenibilidad para el contención de la epidemia de VIH

- **Ámbito económico-financiero:** Acciones relacionadas con la aplicación de metodologías, técnicas de análisis, maximización de impacto y principios de economía y gestión de la salud, para la administración estratégica de las finanzas relacionadas con el VIH/sida, la movilización de recursos internos, búsqueda de eficiencias técnicas, asignación oportuna de recursos, presupuesto basados en resultados, monitoreo del gasto, estrategias para la reducción de costos, entre otros
- **Ámbito técnico-programático:** Acciones relacionadas con la planificación, gestión y fortalecimiento de condiciones para la entrega de los servicios relacionados de VIH/sida en las instalaciones de salud y en el nivel local, para que produzcan impacto, sean eficientes e incorporen en la práctica, innovaciones para cerrar brechas en la cascada de atención en VIH/sida, entre otros
- **Ámbito político-normativo:** Acciones relacionadas con el desarrollo, implementación y supervisión de una amplia gama de políticas nacionales, planes, leyes, guías, reglamentos, protocolos necesarios para lograr la cobertura de intervenciones de alto impacto, la protección social, jurídica y equidad de quienes acuden a los servicios de VIH/sida, así como los lineamientos para la normalización de intervenciones entre los diferentes actores involucrados en la prestación de servicios de VIH/sida, entre otros

Donde están las metas?

- COMISCA y el MCR cuentan ya con una Estrategia Regional de Sostenibilidad de la Respuesta al VIH en el marco del control sostenido de la epidemia y las metas 90-90-90.
- Estas metas están lejos de cumplirse en la mayoría de los países para el año 2020, a la vez que la región enfrenta el desafío de superar la meta para llegar a los 95-95-95 respectivamente en el año 2030.
- El nuevo horizonte técnico y político son las metas 95-95-95.
- Una estrategia posible es de acortar el plazo para lograr metas y mientras se cuente con apoyo de la cooperación.
- Esto es metas 95-95-95 al 2025 y después mantener al 2030.

Principales barreras presentes en la región, para lograr las metas 95-95-95 de la cascada de atención

Diagnóstico (Primer 95)

1. Falta de protocolos, lineamientos o manuales nacionales para implementar estrategia de Index testing
2. Restricciones legales para que proveedores que no son de laboratorio realicen pruebas de VIH
3. Falta de un sistema estandarizado de vinculación a los servicios
4. Deficiente sistema de notificación de casos
5. El algoritmo diagnóstico para VIH no está basado en pruebas rápidas
6. Pruebas de inicio reciente o de incidencia
7. Ampliar las intervenciones extramuro en horarios vespertinos/nocturnos.

Tratamiento (Segundo 95)

1. No se ha adoptado la estrategia de prueba y tratamiento (incluyendo el inicio temprano)
2. No se ha adoptado plenamente el régimen TLD ni se cuenta con un plan de migración a TLD
3. Falta de políticas o lineamientos para entrega diferenciada de servicios
4. Restricciones legales para la distribución multi-mes y/o descentralizada de ARV en el nivel local
5. Implementación de la estrategia de optimización de medicamentos/antirretrovirales (dispensación multimes, suspensión del uso de Nevirapina y migración al uso de TLD).

Principales barreras presentes en la región, para lograr las metas 95-95-95 de la cascada de atención

Carga viral indetectable (Tercer 95)

1. Falta de sistema integral para identificar y vincular de nuevo a PV no adherentes al tratamiento de VIH
2. Falta de algoritmo para priorizar pacientes con infecciones resistentes a determinados ARV y guía para el cambio de régimen o esquema de tratamiento con ARV

Otras (transversal)

1. No se cuenta con una estrategia de sostenibilidad nacional para VIH, avalada y aprobada por autoridades competentes
2. Existen barreras para introducir las pruebas de autodiagnóstico de VIH
3. Falta de políticas, gobernanza y alianzas estratégicas que garanticen el funcionamiento oportuno del sistema de información en VIH
4. No existe marco de monitoreo para supervisar el cumplimiento de las metas 95-95-95 a nivel nacional y subnacional

1. Contexto general para la sostenibilidad

Preguntas? Comentarios?

2. Estado de situación de las Estrategias Nacionales de Sostenibilidad

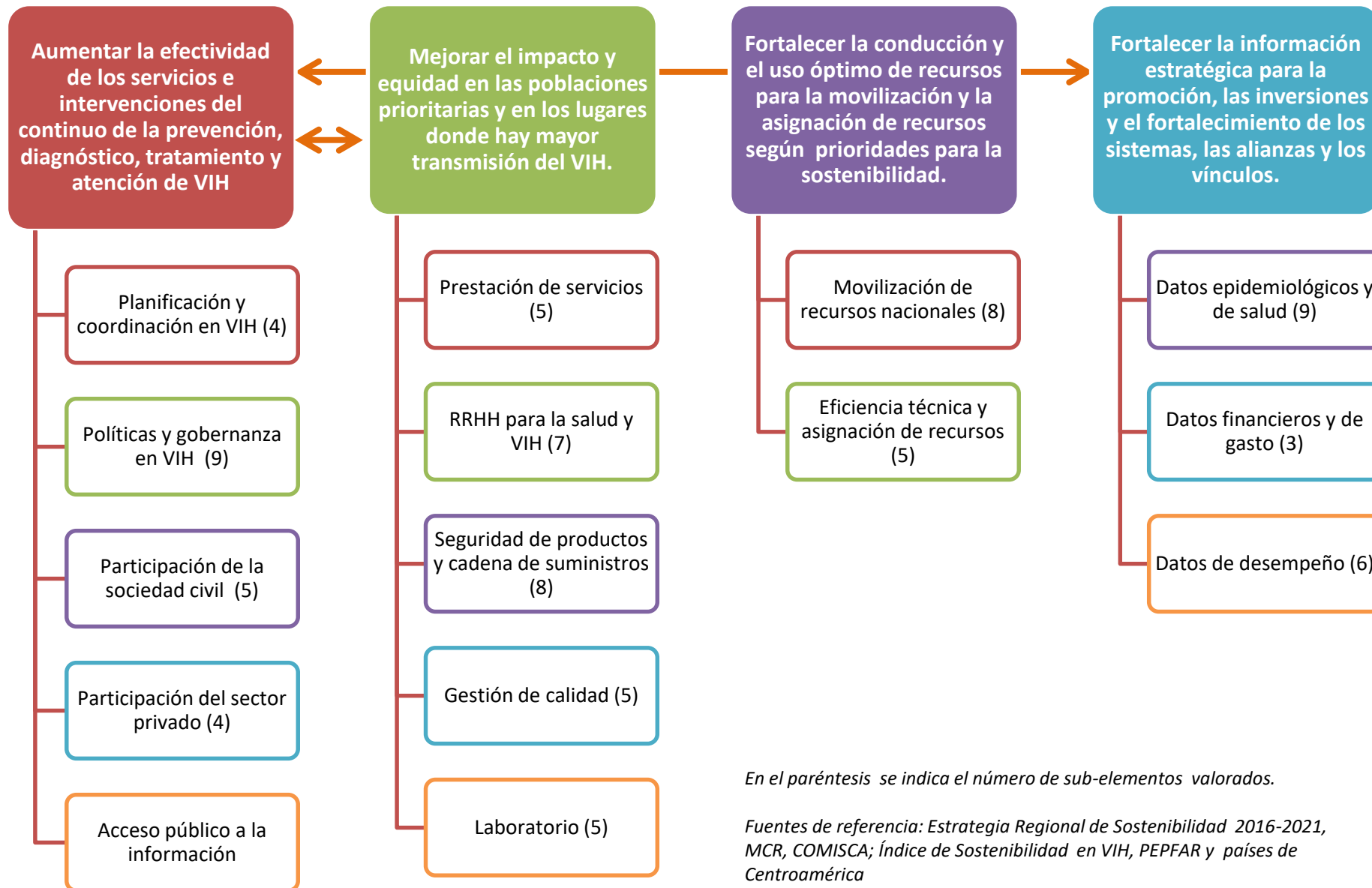
Mapeo de intervenciones financieras, programáticas y de política; avances y brechas

Países reportan progreso en la implementación de la estrategia regional de sostenibilidad

Medición del Índice de Sostenibilidad en VIH (SID)

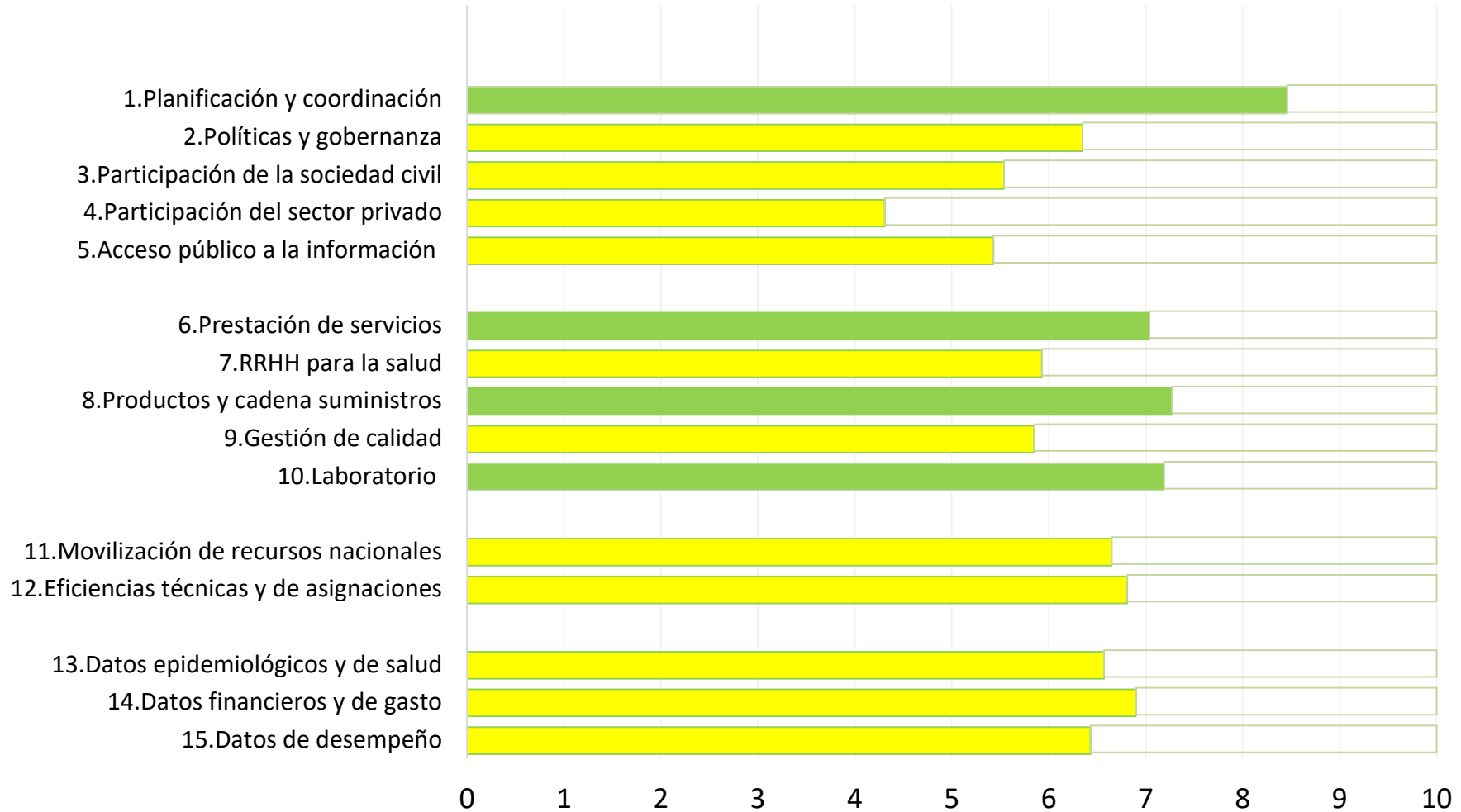
- Entre 2017 y 2018 el Índice de Sostenibilidad (SID) fue medido en 7 países: CR, ELS, GUA, HON, NIC, PAN y RD.
- Herramienta en Excel que utiliza metodología armonizada para evaluar el estado de la sostenibilidad de las respuestas nacionales al VIH/SIDA.
- Considera 15 elementos críticos para la sostenibilidad, vinculados a la Estrategia Regional de Sostenibilidad en VIH. El puntaje máximo de cada elemento son 10 puntos.

Objetivos y elementos de sostenibilidad priorizados para Centroamérica



Perfil General de Sostenibilidad para la Región

-Puntaje promedio de los elementos del SID para 7 países del SICA-



Interpretación del puntaje alcanzado para cada elemento:

■ No es sostenible (0-3.49) ■ Sostenibilidad emergente 3.50-6.99 ■ Sostenibilidad próxima 7.00-8.49 ■ Sostenibilidad alcanzada 8.5 – 10.00

Fuente: Índice de sostenibilidad en VIH para El Salvador, Guatemala, Honduras, Nicaragua, Panamá. PEPFAR CA, Ministerios o Secretarías de Salud, 2017. República Dominicana. PEPFAR Caribe, Ministerio de Salud 2017; Costa Rica, Ministerio de Salud, 2018 (datos preliminares).

Mapeo de los elementos de sostenibilidad por país, alrededor de 2017

Elementos	CR	ELS	GUA	HON	NIC	PAN	RD
1. Planificación y coordinación	■	■	■	■	■	■	■
2. Políticas y gobernanza	■	■	■	■	■	■	■
3. Participación de la sociedad civil	■	■	■	■	■	■	■
4. Participación del sector privado	■	■	■	■	■	■	■
5. Acceso a Información	■	■	■	■	■	■	■
6. Prestación de servicios	■	■	■	■	■	■	■
7. Existencia de RRHH en salud	■	■	■	■	■	■	■
8. Seguridad de productos y cadena de suministros	■	■	■	■	■	■	■
9. Gestión de calidad	■	■	■	■	■	■	■
10. Laboratorio	■	■	■	■	■	■	■
11. Movilización de recursos	■	■	■	■	■	■	■
12. Eficiencias técnicas y de asignaciones	■	■	■	■	■	■	■
13. Datos epidemiológicos y de salud	■	■	■	■	■	■	■
14. Datos financieros y de gasto	■	■	■	■	■	■	■
15. Datos de desempeño	■	■	■	■	■	■	■

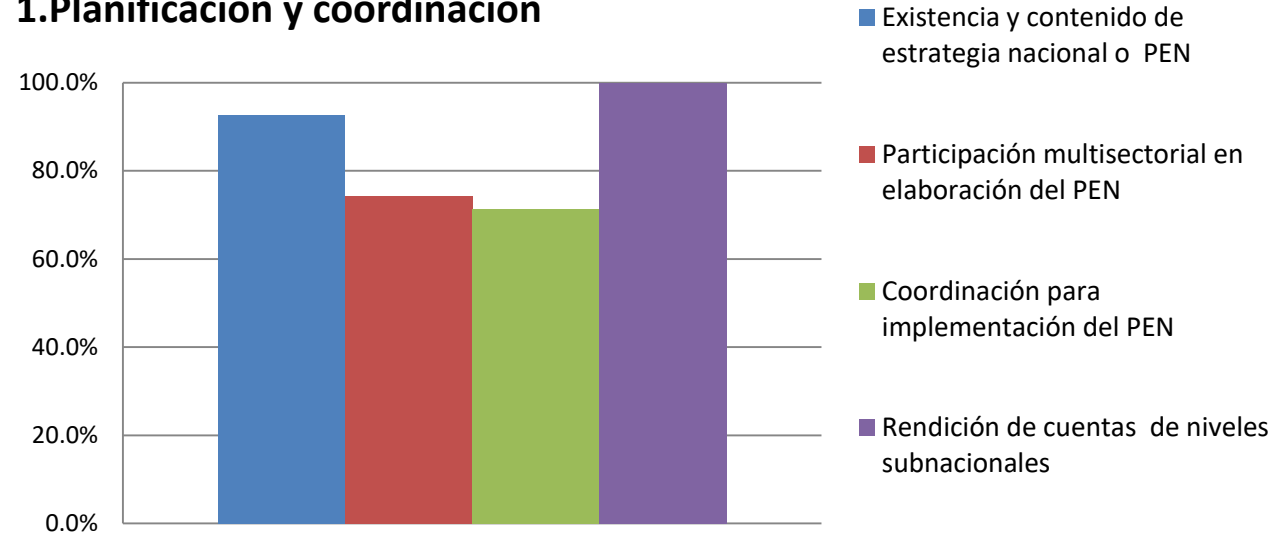
Interpretación del puntaje alcanzado para cada elemento:

■ No es sostenible (0-3.49)
 ■ Sostenibilidad emergente 3.50-6.99
 ■ Sostenibilidad próxima 7.00-8.49
 ■ Sostenibilidad alcanzada 8.5 – 10.00

Fuente: Índice de sostenibilidad en VIH para El Salvador, Guatemala, Honduras, Nicaragua, Panamá. PEPFAR CA, Ministerios o Secretarías de Salud, 2017. República Dominicana. PEPFAR Caribe, Ministerio de Salud 2017; Costa Rica, Ministerio de Salud, 2018 (datos preliminares).

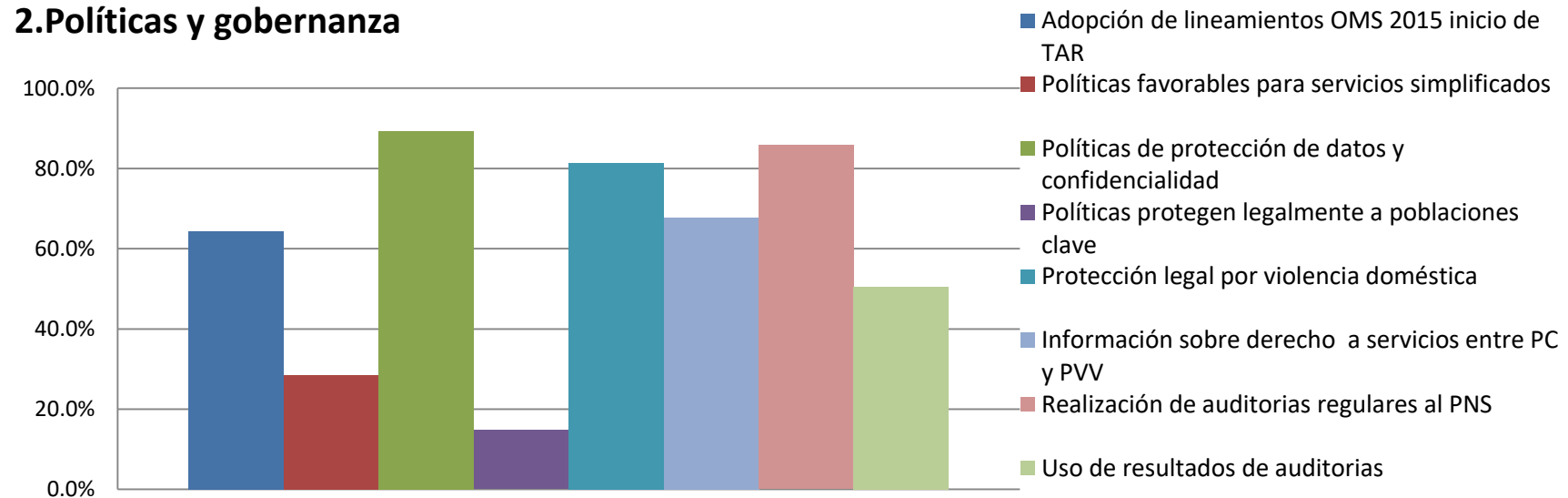
Porcentaje de logro alcanzado en elementos seleccionados del SID. Promedio para la región. (100% = valor óptimo)

1. Planificación y coordinación



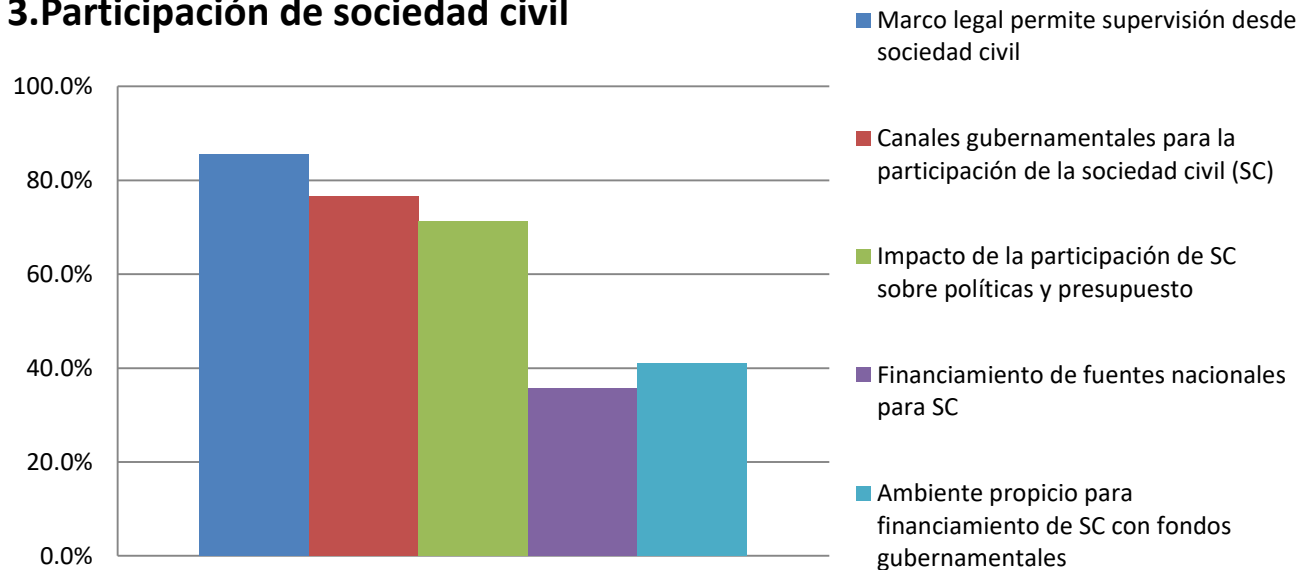
PC: Poblaciones Clave - PEN: Plan Estratégico Nacional - PVV: Personas con VIH - PNS: Programa Nacional de Sida - TAR: Terapia Antirretroviral

2. Políticas y gobernanza



Fuente: Elaboración propia basada en Índice de sostenibilidad en VIH para El Salvador, Guatemala, Honduras, Nicaragua, Panamá. PEPFAR CA, Ministerios o Secretarías de Salud, 2017. República Dominicana. PEPFAR Caribe, Ministerio de Salud 2017; Costa Rica, Ministerio de Salud, 2018 (datos preliminares).

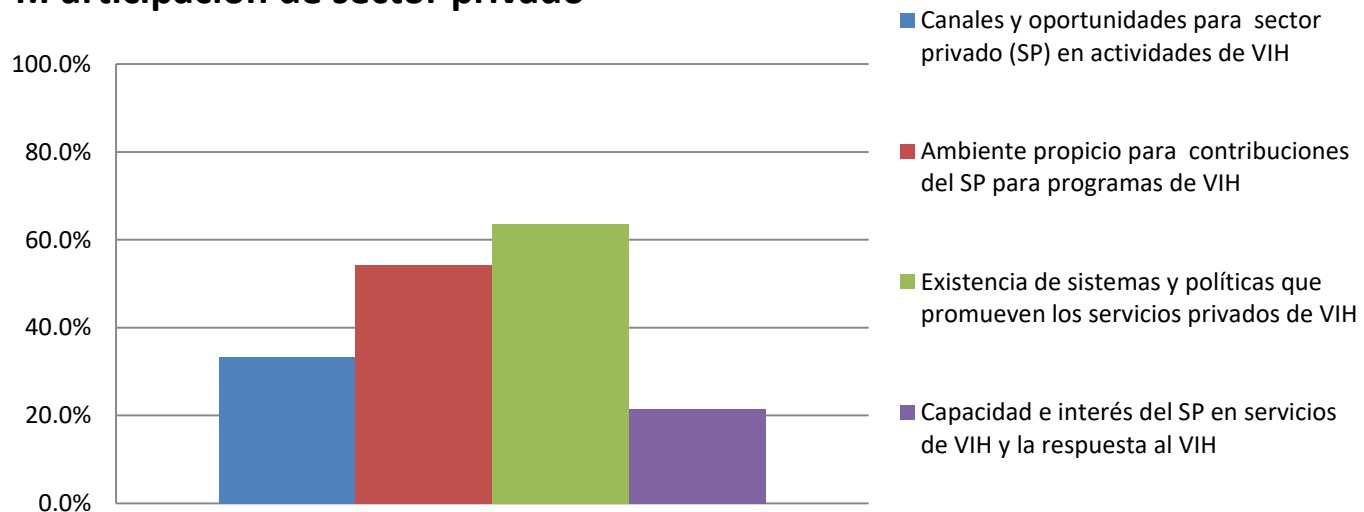
3.Participación de sociedad civil



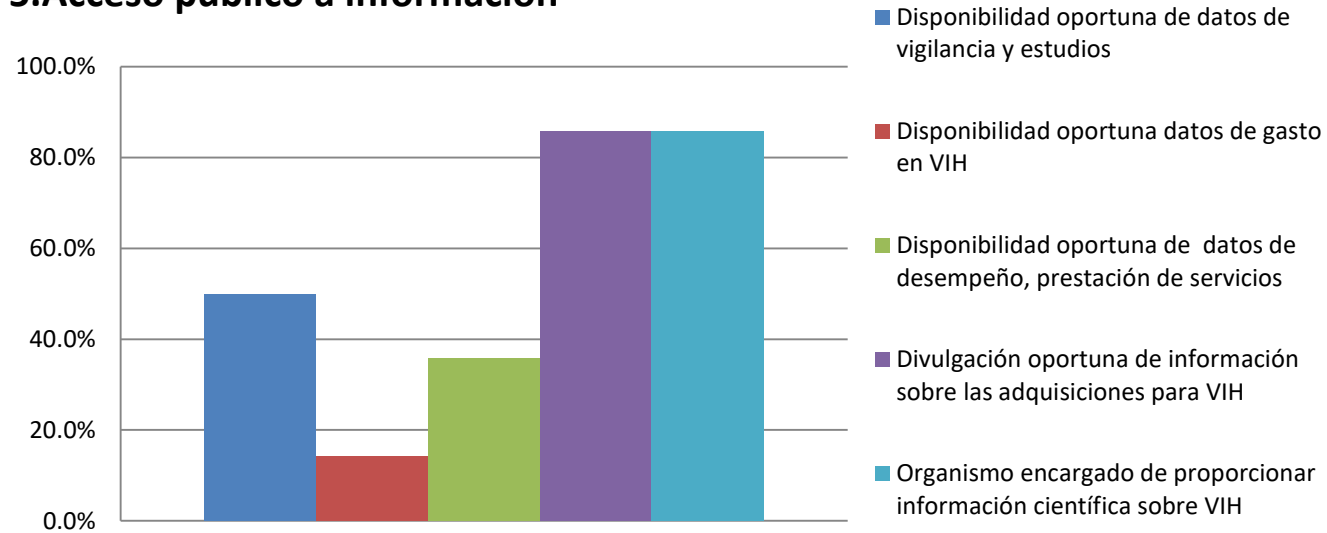
Porcentaje de logro alcanzado en elementos seleccionados del SID. Promedio para la región. (100% = valor óptimo)

SC: Sociedad civil – SP: Sector Privado

4.Participación de sector privado



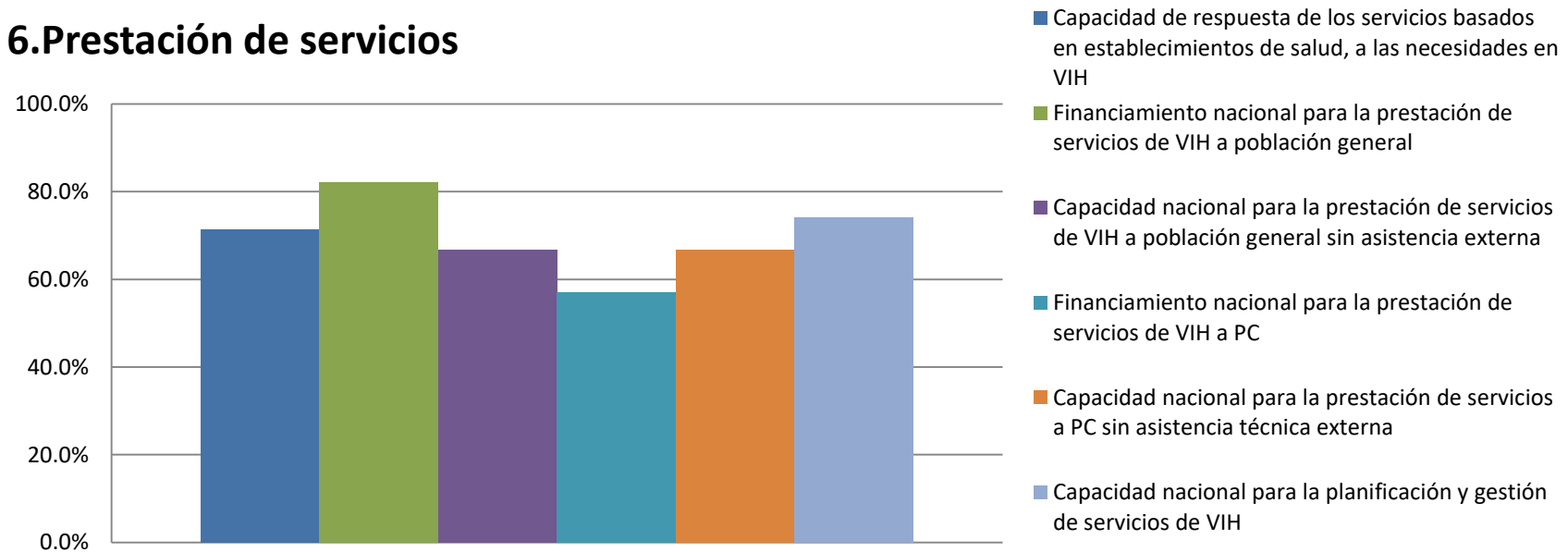
5. Acceso público a información



Porcentaje de logro alcanzado en elementos seleccionados del SID. Promedio para la región. (100% = valor óptimo)

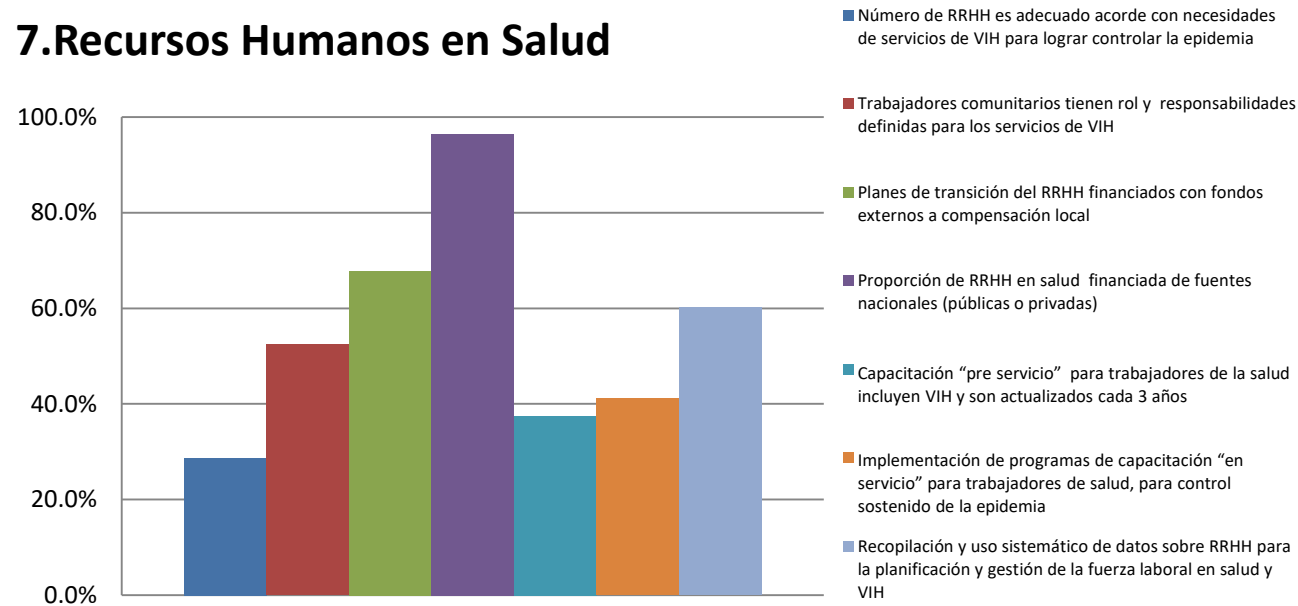
PC: Poblaciones Clave

6. Prestación de servicios



Fuente: Elaboración propia basada en Índice de sostenibilidad en VIH para El Salvador, Guatemala, Honduras, Nicaragua, Panamá. PEPFAR CA, Ministerios o Secretarías de Salud, 2017. República Dominicana. PEPFAR Caribe, Ministerio de Salud 2017; Costa Rica, Ministerio de Salud, 2018 (datos preliminares).

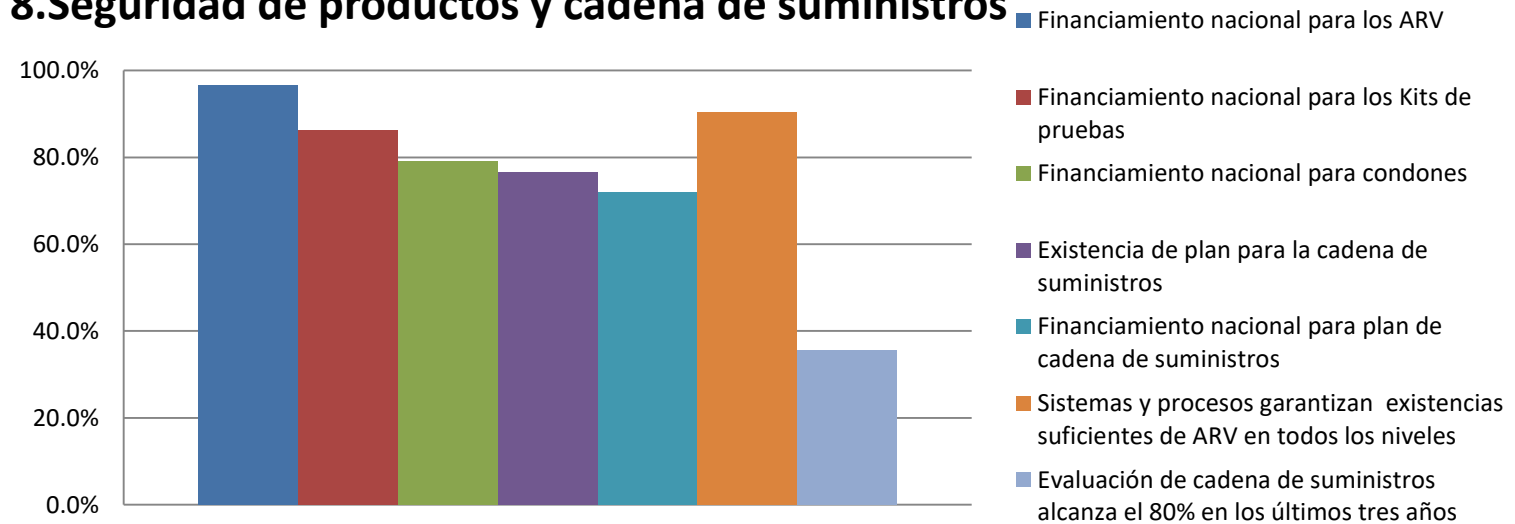
7. Recursos Humanos en Salud



Porcentaje de logro alcanzado en elementos seleccionados del SID. Promedio para la región. (100% = valor óptimo)

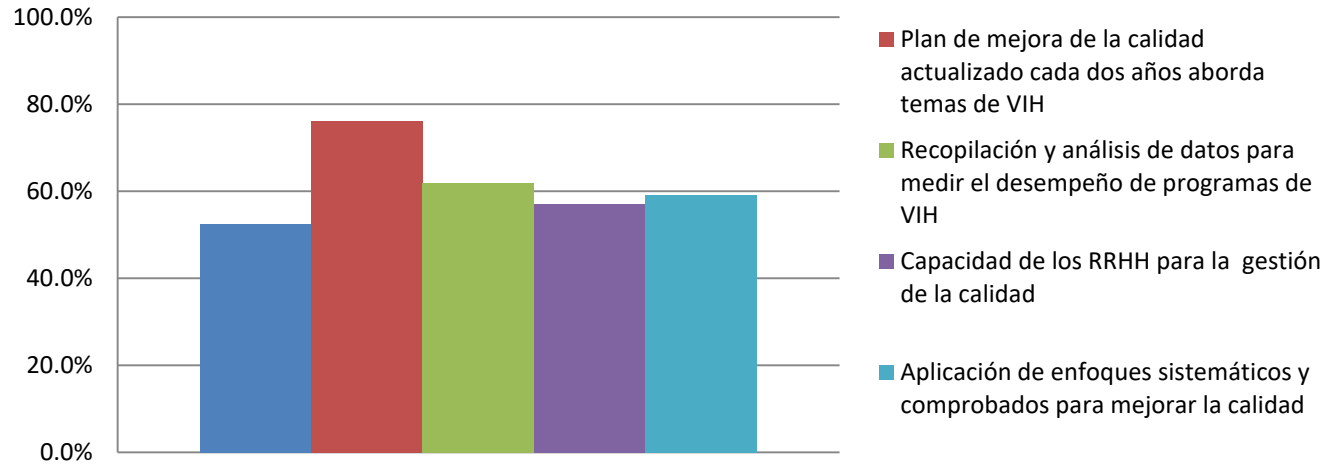
RRHH: Recursos Humanos

8. Seguridad de productos y cadena de suministros



Fuente: Elaboración propia basada en Índice de sostenibilidad en VIH para El Salvador, Guatemala, Honduras, Nicaragua, Panamá. PEPFAR CA, Ministerios o Secretarías de Salud, 2017. República Dominicana. PEPFAR Caribe, Ministerio de Salud 2017; Costa Rica, Ministerio de Salud, 2018 (datos preliminares).

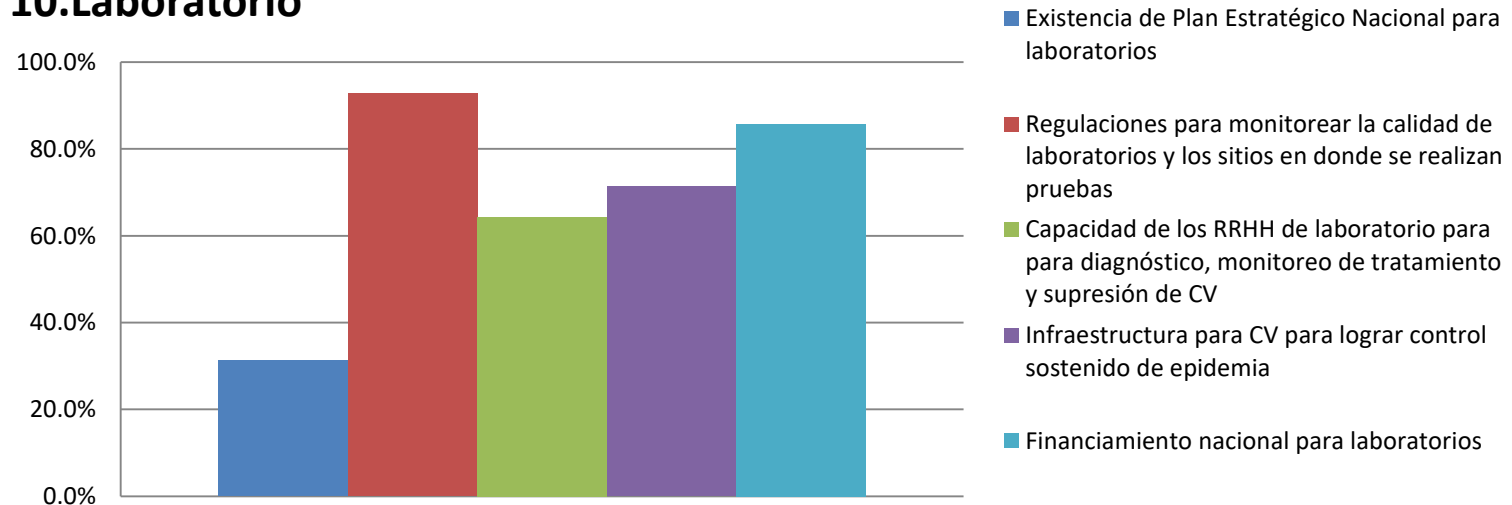
9. Gestión de calidad



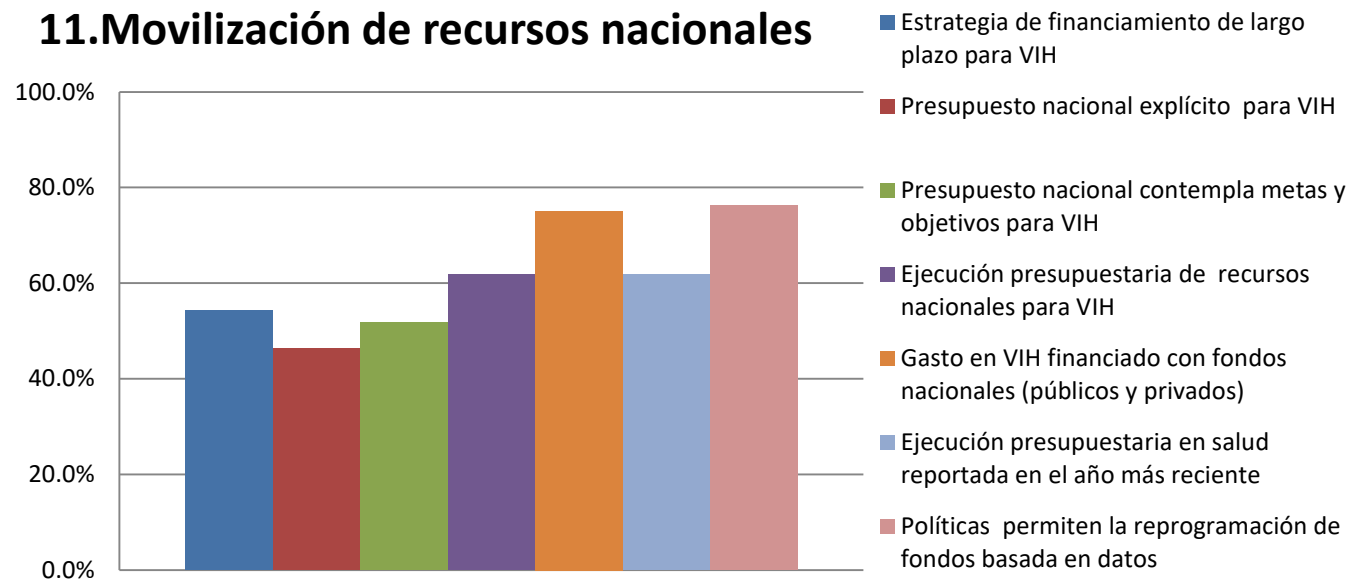
Porcentaje de logro alcanzado en elementos seleccionados del SID. Promedio para la región. (100% = valor óptimo)

CV: Carga Viral – RRHH: Recursos Humanos

10. Laboratorio



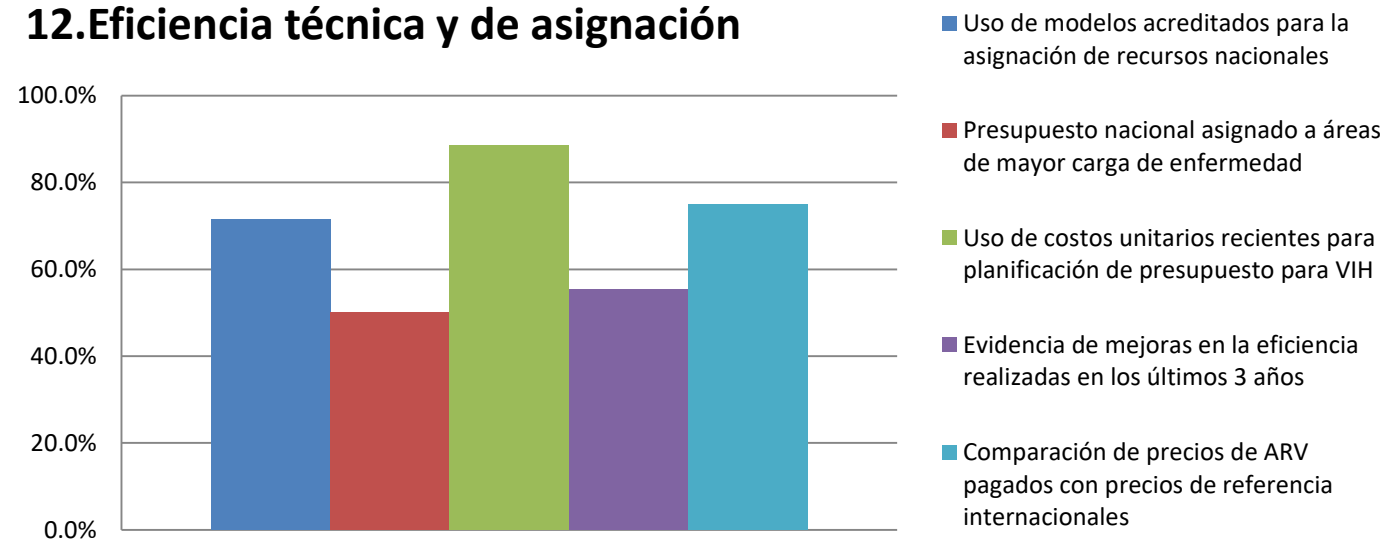
11. Movilización de recursos nacionales



Porcentaje de logro alcanzado en elementos seleccionados del SID. Promedio para la región. (100% = valor óptimo)

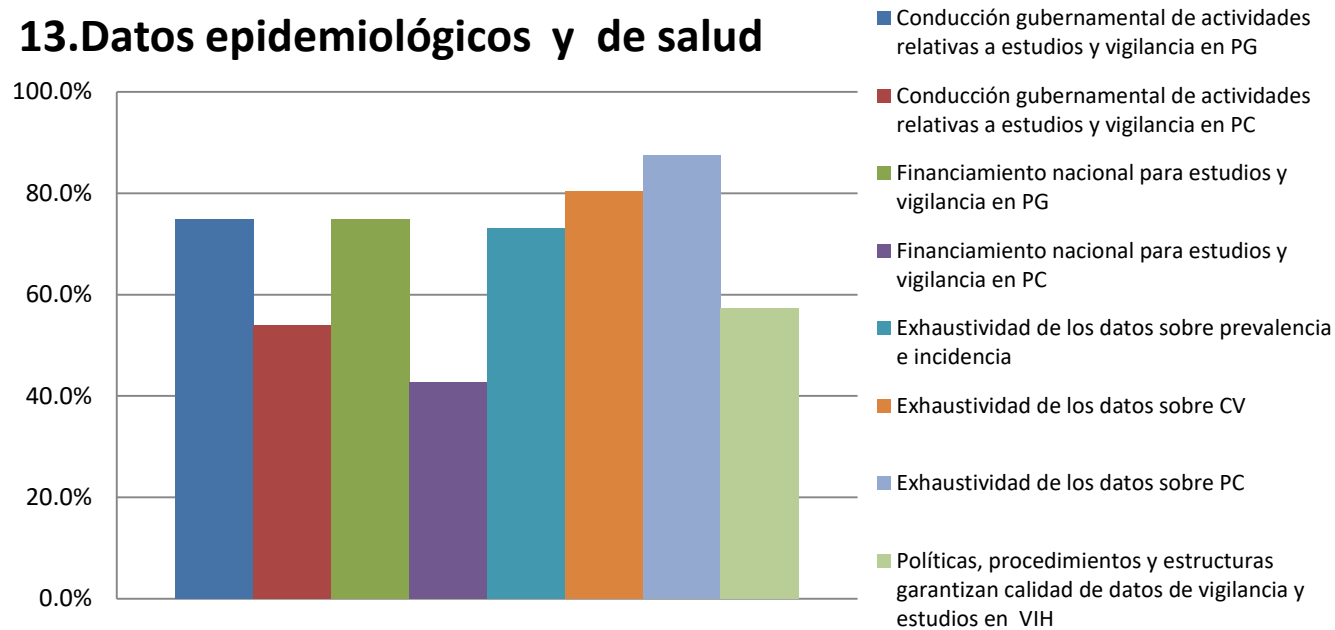
ARV: Antirretrovirales

12. Eficiencia técnica y de asignación



Fuente: Elaboración propia basada en Índice de sostenibilidad en VIH para El Salvador, Guatemala, Honduras, Nicaragua, Panamá. PEPFAR CA, Ministerios o Secretarías de Salud, 2017. República Dominicana. PEPFAR Caribe, Ministerio de Salud 2017; Costa Rica, Ministerio de Salud, 2018 (datos preliminares).

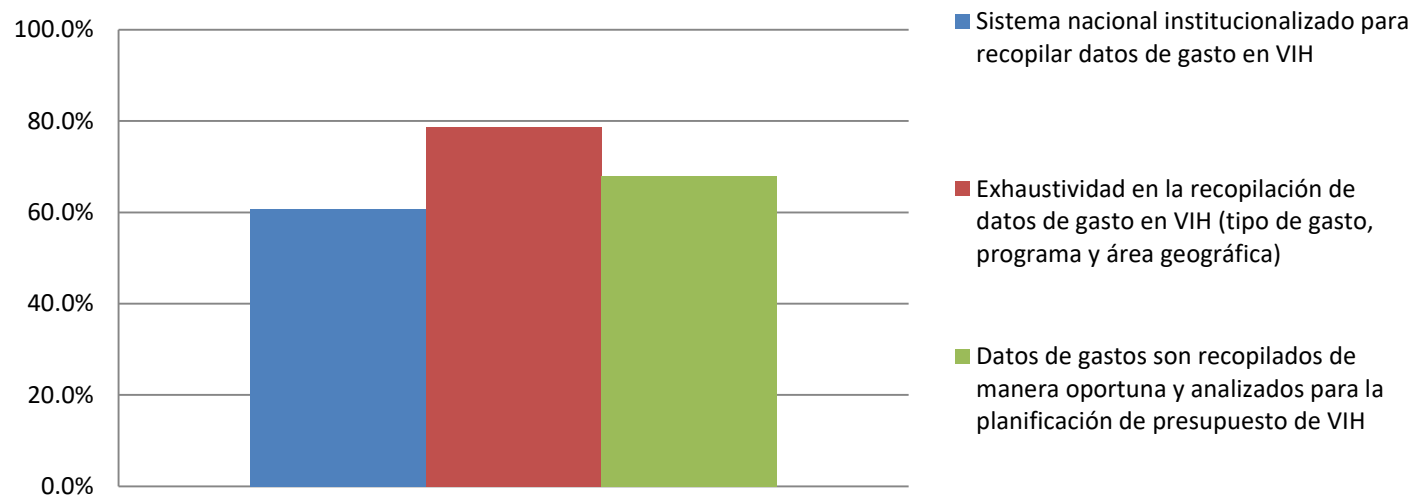
13. Datos epidemiológicos y de salud



Porcentaje de logro alcanzado en elementos seleccionados del SID. Promedio para la región. (100% = valor óptimo)

CV: Carga viral - PC: Poblaciones Clave - PG: Población General -

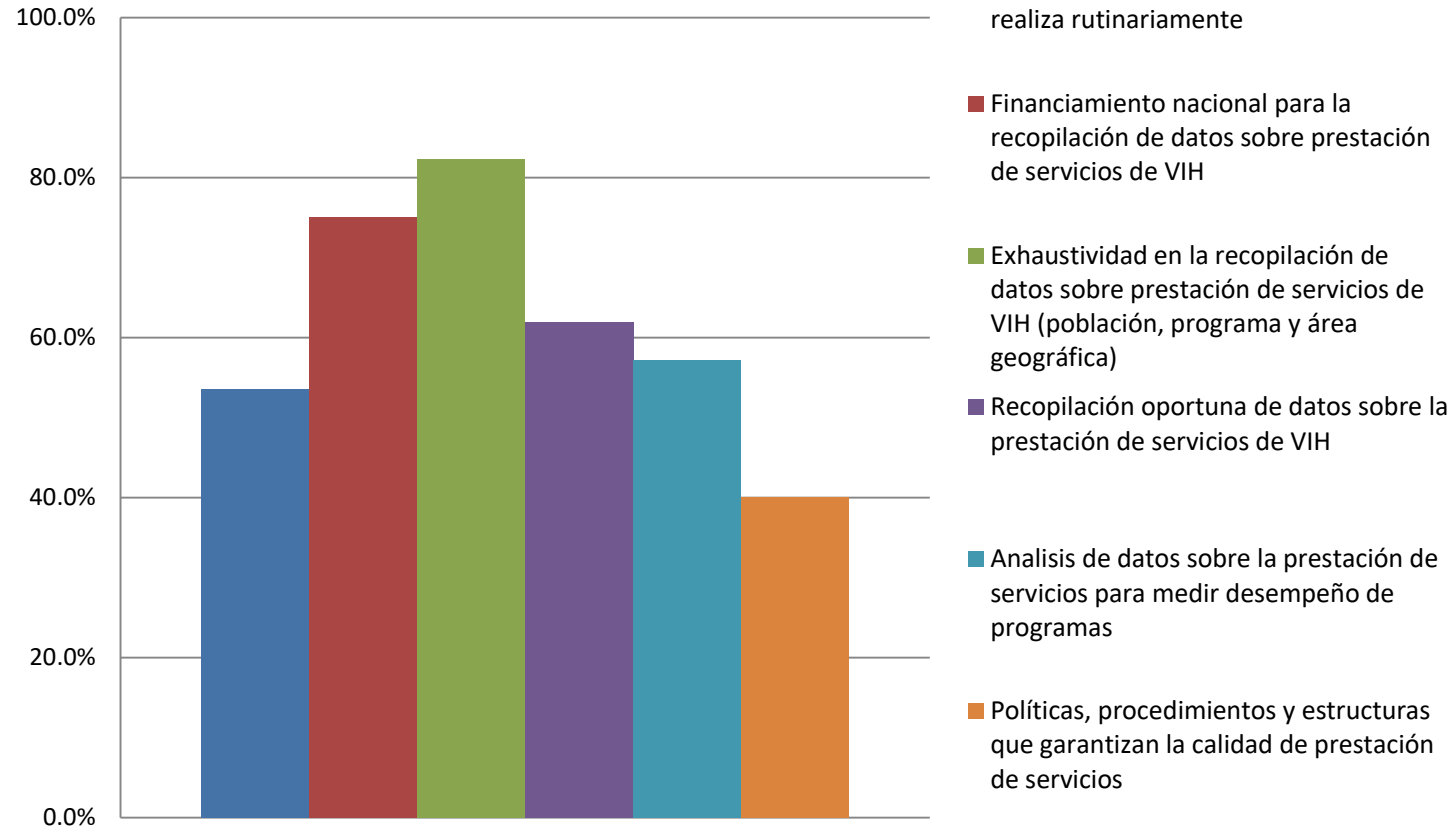
14. Datos financieros y de gasto



Fuente: Elaboración propia basada en Índice de sostenibilidad en VIH para El Salvador, Guatemala, Honduras, Nicaragua, Panamá. PEPFAR CA, Ministerios o Secretarías de Salud, 2017. República Dominicana. PEPFAR Caribe, Ministerio de Salud 2017; Costa Rica, Ministerio de Salud, 2018 (datos preliminares).

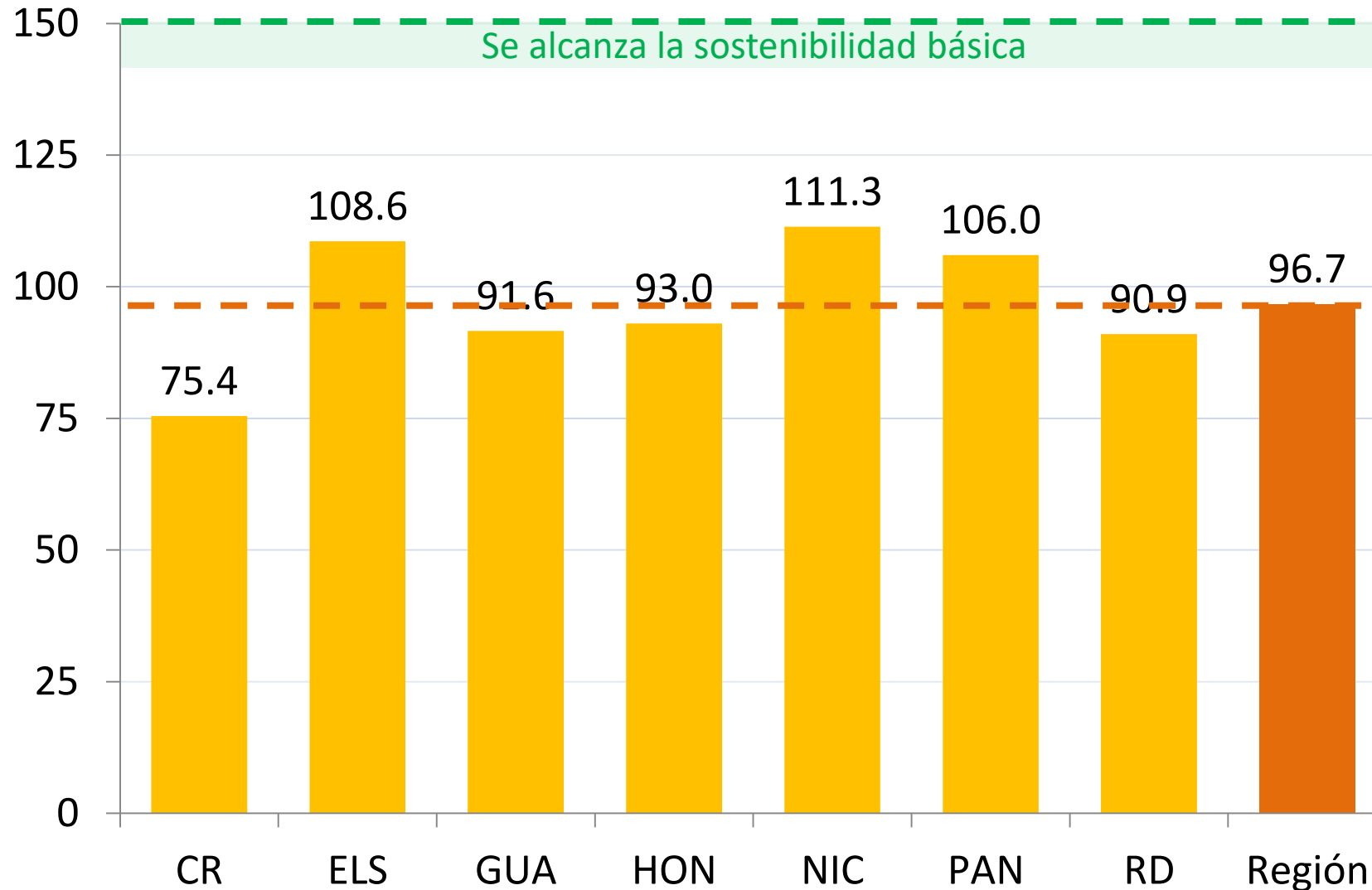
Porcentaje de logro alcanzado en elementos seleccionados del SID. Promedio para la región. (100% = valor óptimo)

15. Datos de desempeño



Índice de sostenibilidad resumen alcanzado en 2017

(Sumatoria de todos los elementos de sostenibilidad para cada país)



Fuente: Índice de sostenibilidad en VIH para El Salvador, Guatemala, Honduras, Nicaragua, Panamá. PEPFAR CA, Ministerios o Secretarías de Salud, 2017. República Dominicana. PEPFAR Caribe, Ministerio de Salud 2017; Costa Rica, Ministerio de Salud, 2018 (datos preliminares).

Principales avances identificados que conducen a la sostenibilidad de la respuesta al VIH

- Planificación estratégica nacional PEN
- Participación multisectorial en elaboración del PEN
- Rendición de cuentas de niveles sub nacionales
- Políticas de protección de datos y confidencialidad
- Protección legal de víctimas de violencia doméstica
- Políticas que favorecen vigilancia por parte de sociedad civil
- Disponibilidad de información sobre adquisiciones para VIH
- Financiamiento nacional para ARV, personal de salud, y servicios dirigidos a población general
- Regulaciones para monitorear laboratorios

Otros indicadores de avance en el desarrollo y consolidación de las Estrategias Nacionales de Sostenibilidad en 2016-2018

- 8 Países suscriben política de enfoque conjunto para la sostenibilidad en VIH
- 8 Países participan en consulta y reunión técnica sobre ARV y el Mecanismo de Negociación Conjunta COMISCA sobre reducción de precios de ARV para la sostenibilidad
- 7 países reportan avances con la medición del Índice de Sostenibilidad SID e identifican brechas a ser abordadas en Estrategias Nacionales de Sostenibilidad
- 5 Países al menos cuentan con estudios de modelaje de impacto de políticas y estimación de costos para reducir el número de nuevas infecciones y defunciones por VIH (GOALS)
- 4 Países realizan conversatorios nacionales de sostenibilidad como parte del proceso para consolidar estrategias nacionales
- 4 Países al menos reportan implementación piloto de modelos de atención para mejorar la costo-efectividad y programas de atención diferenciada a poblaciones clave
- 1 País al menos reporta haber completado la Estrategia Nacional de Sostenibilidad

Otros indicadores de avance en el desarrollo y consolidación de las Estrategias Nacionales de Sostenibilidad en 2016-2018

	2012	2013	2014	2015	2016	2017	2018		
--	------	------	------	------	------	------	------	--	--

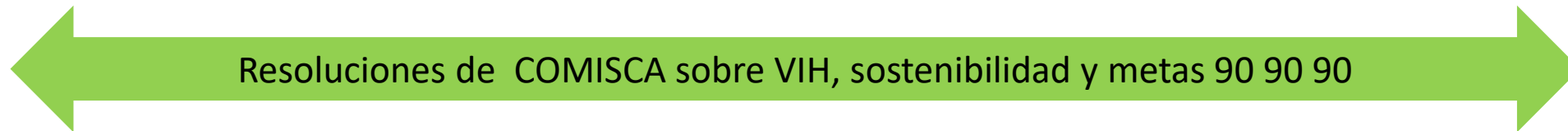
Formulación de Estrategia Regional de Sostenibilidad (ERS)

Aprobación de Estrategia Regional de Sostenibilidad en VIH

Ajustes de ERS en VIH en el marco de metas 90 90 90 (2016-2021)

Aprobación de Plan Estratégico Regional de VIH (PER) en el marco de metas 90 90 90 (2016-2021)

Aprobación de Enfoque Conjunto con CA, sobre intervenciones costo efectivas y metas 90 90 90



Principales brechas y prioridades para la agenda regional 2018

- Políticas innovadoras de prestación de servicios y para flexibilizar modelos de atención para VIH
- Adopción de lineamientos OMS 2015 , 2017 y 2019, para inicio de tratamiento
- Políticas favorables para la eliminación de barreras en el acceso a servicios de VIH y de poblaciones clave
- Coordinación nacional para la implementación de servicios de VIH
- Marco legal protector de poblaciones clave
- Disponibilidad de Información oportuna al público



**Políticas y
gobernanza**

- Consolidación de estrategias nacionales de Sostenibilidad y financiamiento para el VIH
- Reducción de costos de los ARV , insumos y reactivos para la expansión de cobertura
- Financiamiento de fuentes nacionales y recursos específicos para VIH en presupuesto nacional
- Participación del sector privado
- Dependencia externa de los programas dirigidos a poblaciones clave
- Procesos de gestión , ciclo y ejecución presupuestaria
- Involucramiento de ministerios de finanzas

**Financiamiento, optimización
transición, movilización de
recursos nacionales**



Principales brechas y prioridades para la agenda regional 2018

- Recursos Humanos insuficientes y capacitados
- Evaluación de Cadenas de Suministro
- Financiamiento de fuentes nacionales
- Sistema de gestión de la calidad y uso de datos de desempeño y capacidad del personal
- Plan estratégico nacional de laboratorio e infraestructura de carga viral

Costo-Efectividad e impacto de los servicios



- Armonización de sistemas de información
- Dependencia externa para estudios y datos epidemiológicos en poblaciones clave
- Reporte oportuno de datos incluyendo datos del gasto en sida
- Información oportuna sobre la prestación de servicios, la suficiencia y efectividad del gasto

Información estratégica



Estado de situación de las estrategias nacionales de sostenibilidad

Julio 2019

VARIABLE	Guatemala	El Salvador	Honduras	Panamá	Nicaragua*	Costa Rica	Belize	República Dominicana
Documento <u>del Plan Nacional de Sostenibilidad</u>	Julio 2018	Julio 2018	Julio 2018	Julio 2018	Julio 2018	Julio 2018	Julio 2018	Julio 2018
Cuenta el país con <u>un Plan Nacional de Sostenibilidad</u> , con visión de mediano y largo plazo?	<p>No <u>cuenta con</u> documento.</p> <p><u>La subvención</u> del FM cuenta o contará con un apartado que menciona aspectos de sostenibilidad.</p> <p>En proceso de formulación <u>y se</u> espera para primer trimestre del 2019.</p>	<p>No cuenta con documento.</p> <p><u>Pero si</u> tiene un documento borrador que le han llamado Plan de Sostenibilidad. Sin <u>embargo el</u> mismo representa un avance en el desarrollo de su plan nacional.</p> <p><u>La subvención</u> del FM cuenta o contará con un apartado que menciona plan de sostenibilidad.</p> <p>Se espera contar con documento <u>en último</u> trimestre de 2018.</p>	<p>No <u>cuenta con</u> documento.</p> <p><u>La subvención</u> del FM cuenta o contará con un apartado que menciona aspectos de sostenibilidad.</p> <p><u>El país</u> está iniciando proceso. Se <u>espera el</u> documento para mediados de 2019.</p>	<p>No <u>cuenta con</u> documento.</p> <p>Pero <u>si cuenta</u> con avances y un documento de base.</p> <p><u>La subvención</u> del FM cuenta o contará con un apartado que menciona aspectos de sostenibilidad.</p> <p>Se espera contar con documento <u>en último</u> trimestre de 2018</p>	<p>Última información disponible es que no <u>cuenta con</u> documento.</p> <p><u>La subvención</u> del FM cuenta o contará con un apartado que menciona aspectos de sostenibilidad.</p>	Si en desarrollo	Sin información	No
Documento <u>del Plan Nacional de Sostenibilidad</u>	Julio 2019	Julio 2019	Julio 2019	Julio 2019	Julio 2019	Julio 2019	Julio 2019	Julio 2019
Cuenta el país con <u>un Plan Nacional de Sostenibilidad</u> , con visión de mediano y largo plazo?	Si	Si	Si en revisión	Si en revisión	PNS reportó que cuentan con estrategia. No se ha tenido acceso al documento	Si Adaptación de la Estrategia Regional de Sostenibilidad	Sin información	Reportan que Si Informe de consultoría del FM

Formulación de estructura básica armonizada de las estrategias nacionales de sostenibilidad (ENS) 2019-2023

1. ANTECEDENTES

- Marco de políticas y compromisos regionales, internacionales
- Estrategia Regional de Sostenibilidad
- Estado del arte para el control sostenido de la epidemia de VIH
- Plan Estratégico Nacional
- Situación de la Epidemia de VIH
- Situación del financiamiento nacional e internacional para VIH

2. CONTEXTO DE PAÍS

Social, económico y político

3. DIAGNÓSTICO

- Análisis de la Respuesta a la Epidemia de VIH
 - Áreas programáticas
 - Brechas programáticas y cuellos de botella
 - Cascada de atención en VIH
- Avances hacia la sostenibilidad de la respuesta al VIH
- Proyecciones de la Epidemia 2019-2023. Prospección al 2030
- Estimación de la brecha financiera

4. ESTRATEGIA NACIONAL DE SOSTENIBILIDAD

- Objetivos
- Principios
- Supuestos
- Lineamientos y estrategias para la sostenibilidad
 - Movilización de recursos*
 - Financiamiento público
 - Financiamiento privado
 - Optimización de recursos*
 - Asignación costo-efectiva
 - Modelos diferenciados
 - Reducción de costos
 - Ejes transversales*
 - Políticas
 - Información estratégica
 - Equidad

5. PLAN DE IMPLEMENTACIÓN

- Matriz de planificación Operativa 2019-2023
- Actividades-Cronograma-Responsables-Productos/Resultados

6. PLAN DE MONITOREO Y EVALUACIÓN

- Indicadores, Línea de base, Metas

Puntos de reflexión, ventajas y desventajas

- Puede la Estrategia Regional lograr la institucionalización de las estrategias de sostenibilidad en los países
- Quien debe hacer las primeras acciones para la eliminación de barreras para la incorporación de las intervenciones costo efectivas e innovadoras que impactan directamente los pilares de atención?
- Que acciones puede desarrollar el MCR y la Comisión de Sostenibilidad del MCR?
- Cuál rol podría jugar SE COMISCA?
- Es una oportunidad que la Presidencia Pro Tempore se encuentre en El Salvador? Que elementos podrían impulsarse?